

ZİLE TİCARET VE SANAYİ ODASI



2019 YILI İSTATİSTİK VERİLERİ



*Tüccar Milletin Emeđi ve Üretimini
Kıymetlendirmek İçin Eline ve
Zekasına Emniyet Edilen ve Bu
Emniyete Liyakat Göstermesi
Gereken Bir Adamdır.*

K. Atatürk

İÇİNDEKİLER

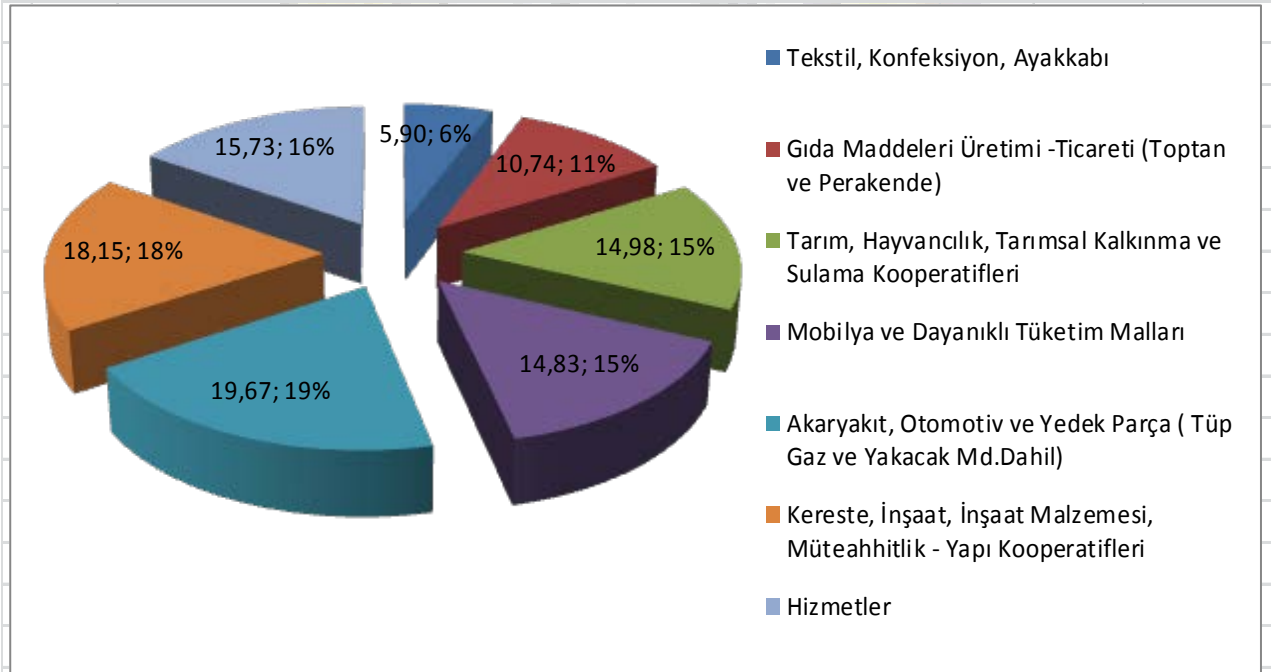
Bölümler	Sayfa
• Üyelerin Sektör Dağılım	4
• Oda Sicil Gelen & Giden Yazı Sayıları	5
• Ticaret Sicili Gelen & Giden Yazmaları	6
• Kaydı Yapılan ve Kaydı Silinen Üye Sayıları	7
• Tescil İşlem Sayıları	8
• Faal Müşteri Sayıları	9
• Askı Bulanan Müşteri Sayıları	10
• Tasfiye Halinde Bulunan Müşteri Sayıları	11
• Basın'daki Yeri	12
• Web Sayfası Ziyaretçi Sayısı	13
• İletişim Bilgileri	14

Gerçekleştirilen Faaliyet İstatistikleri

Üyelerin Sektör Dağılımı

Zile Ticaret ve Sanayi Odasına kayıtlı üyelerin guruplara göre dağılımı verilmektedir. En Yüksek olan (% 19,67) 5.Meslek Grubu; Akaryakıt, Otomotiv ve Yedek Parça (Tüp Gaz ve Yakacak Md.Dahil), 1.Meslek Grubu; Tekstil, Konfeksiyon, Ayakkabı ise (% 5,90) ile en düşük üye oranına sahip olduğu görülmektedir.

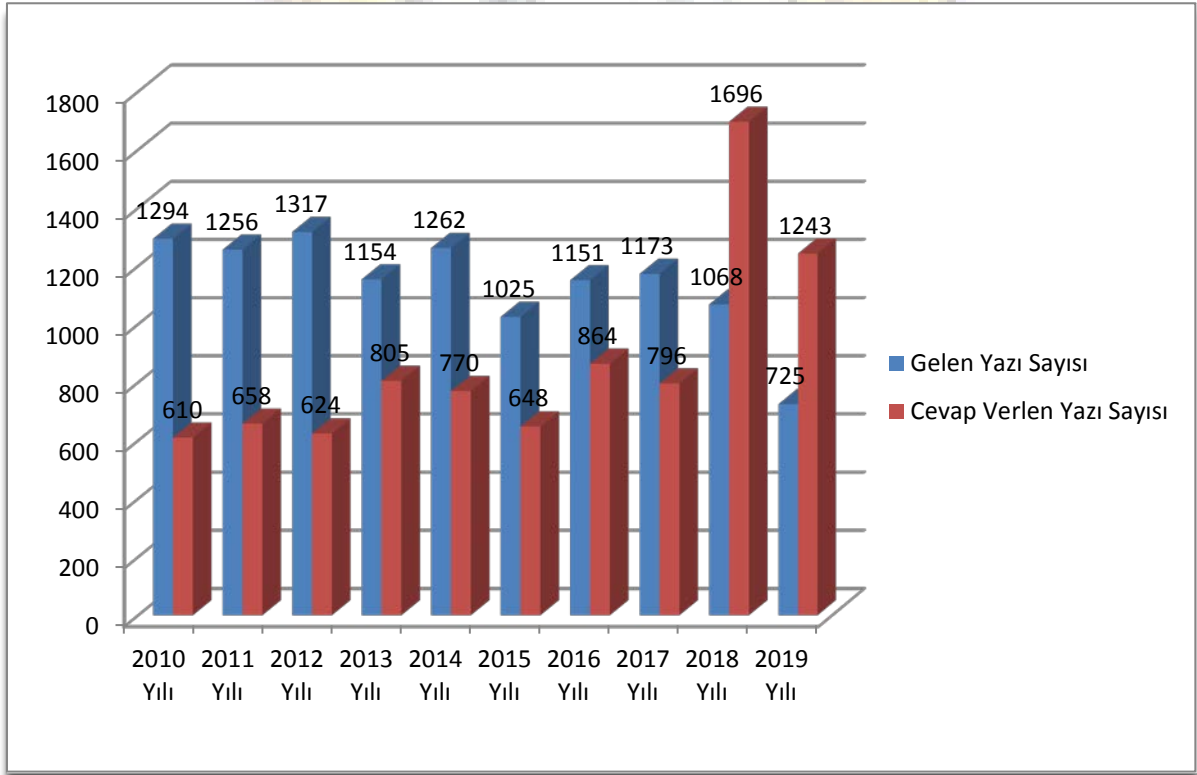
2019 Yılı Faal Üye Dağılımı						
Meslek Grupları			Hakiki Şahıs	Hükmi Şahıs	Toplam	Dağılımı %
1	Grup	Tekstil, Konfeksiyon, Ayakkabı	31	8	39	5,90
2	Grup	Gıda Maddeleri Üretimi -Ticareti (Toptan ve Perakende)	32	39	71	10,74
3	Grup	Tarım, Hayvancılık, Tarımsal Kalkınma ve Sulama Kooperatifleri	58	41	99	14,98
4	Grup	Mobilya ve Dayanıklı Tüketim Malları	79	19	98	14,83
5	Grup	Akaryakıt, Otomotiv ve Yedek Parça (Tüp Gaz ve Yakacak Md.Dahil)	70	60	130	19,67
6	Grup	Kereste, İnşaat, İnşaat Malzemesi, Müteahhitlik - Yapı Kooperatifleri	68	52	120	18,15
7	Grup	Hizmetler	60	44	104	15,73
Toplam Sayı			398	263	661	100,00



Oda Sicil Gelen & Giden Yazı Sayıları

Zile Ticaret ve Sanayi Odasına 2019 yılı içersin de Oda Sicil' e 725 adet gelen yazıl olup; Cevap verilen yazı adedi 1243 gerçekleşmiştir.

Sıra	Yıl	Gelen Yazı Sayısı	Cevap Verilen Yazı Sayısı
1	2010	1294	610
2	2011	1256	658
3	2012	1317	624
4	2013	1154	805
5	2014	1262	770
6	2015	1025	648
7	2016	1151	864
8	2017	1173	796
9	2018	1068	1696
10	2019	725	1243

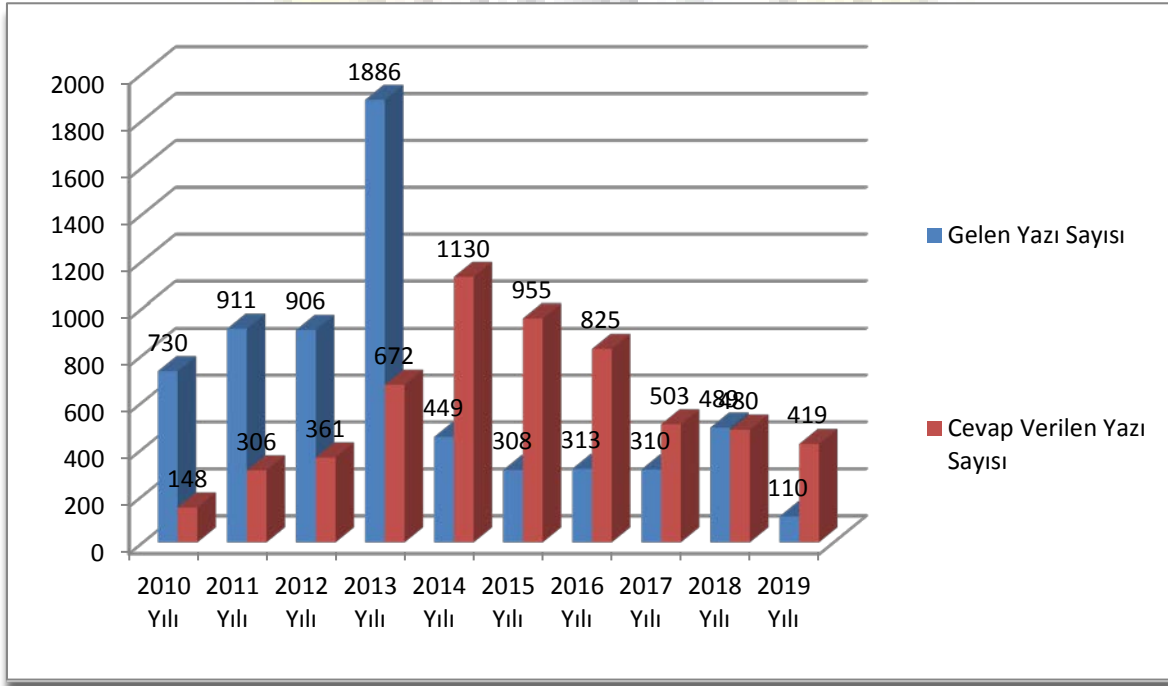


Ticaret Sicili Müdürlüğü

Ticaret Sicili Gelen & Giden Yazmaları

Zile Ticaret ve Sanayi Odası Ticaret Sicili Müdürlüğüne 2019 yılı içerisinde 110 adet gelen yazıl olup; Cevap verilen yazı adedi 419 dur.

Sıra	Yıl	Gelen Yazı Sayısı	Cevap Verilen Yazı Sayısı
1	2010	730	148
2	2011	911	306
3	2012	906	361
4	2013	1886	672
5	2014	449	1130
6	2015	308	955
7	2016	313	825
8	2017	310	503
9	2018	489	480
10	2019	110	419

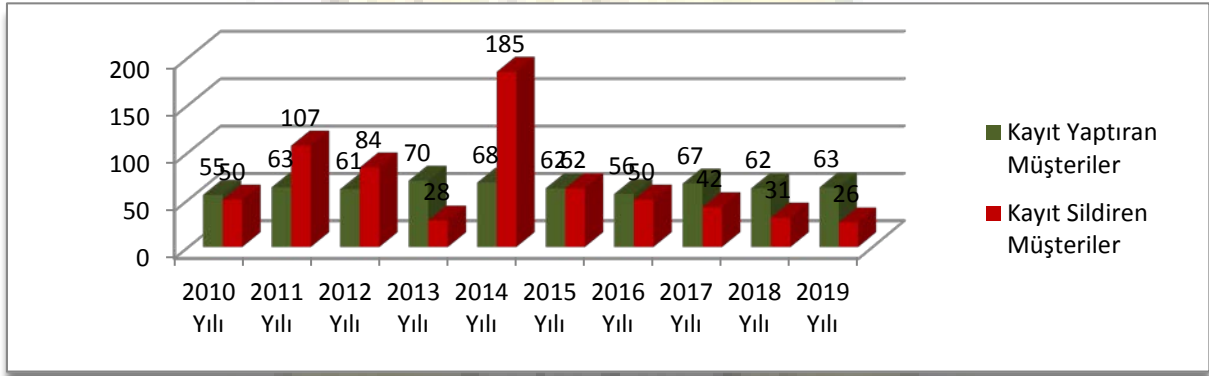


Zile Ticaret ve Sanayi Odası

Kayı Yapılan ve Kaydı Silinen Üye Sayıları

Zile Ticaret ve Sanayi Odasına 2019 yılı içerisinde 63 adet üye kaydı yapılmış, 26 adet üyenin ise kaydı silinmiştir.

Sıra	Yıl	Kayı Yapılan Müşteriler	Kayı Silinen Müşteriler
1	2010	55	50
2	2011	63	107
3	2012	61	84
4	2013	70	28
5	2014	68	185
6	2015	62	62
7	2016	56	50
8	2017	67	42
9	2018	62	31
10	2019	63	26

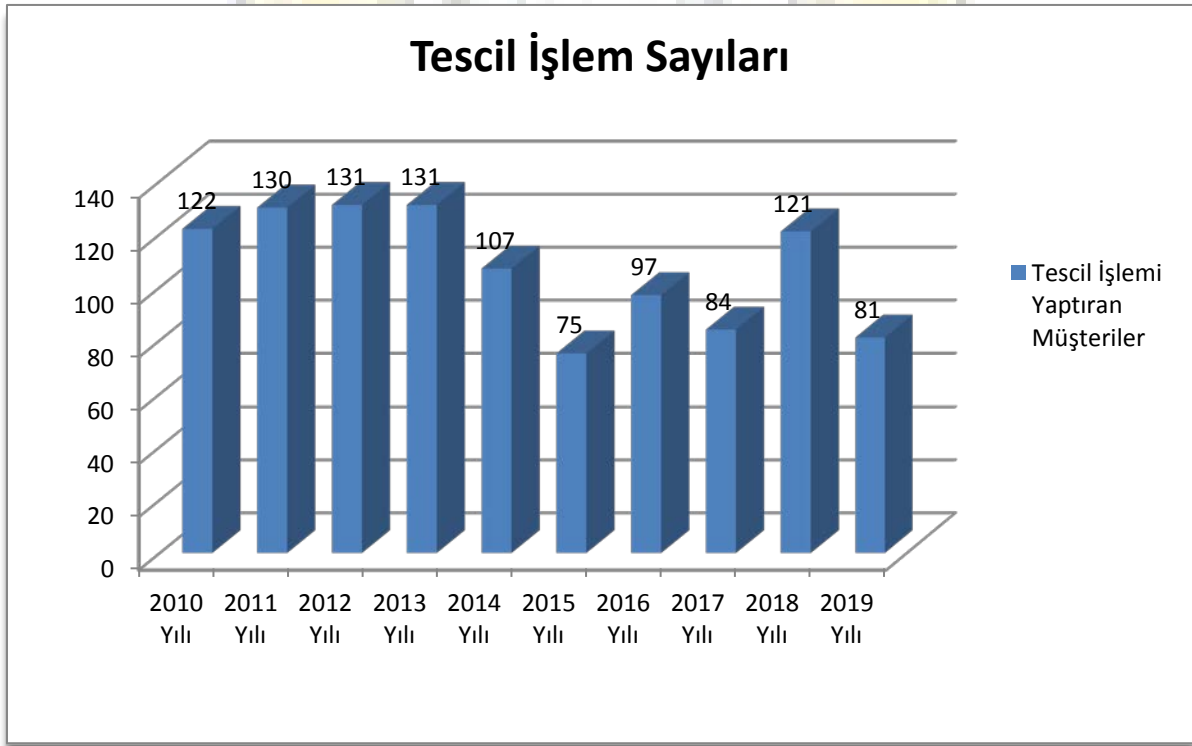


Sıra No	Tarih	Kaydı Silinenler			Kayıt Yaptıranlar
		Terk	Re'sen Terk	Terk Toplamı	
1	2007	57		57	64
2	2008	37	24	61	57
3	2009	52		52	46
4	2010	50		50	55
5	2011	36	71	107	63
6	2012	27	30	57	61
7	2013	28	27	55	70
8	2014	73	112	185	68
9	2015	44	18	62	62
10	2016	34	16	50	56
11	2017	22	20	42	67
12	2018	31	0	31	62
13	2019	26	0	26	63
Toplam		517	318	835	794

Tescil İşlem Sayıları

Zile Ticaret ve Sanayi Odası Ticaret Sicili Müdürlüğünde 2019 yılı içerisinde 81 adet tescil işlemi gerçekleştirilmiştir.

Sıra	Yıl	Tescil İşlemi Yapıran Müşteri Sayıları
1	2010	122
2	2011	130
3	2012	131
4	2013	131
5	2014	107
6	2015	75
7	2016	97
8	2017	84
9	2018	121
10	2019	81

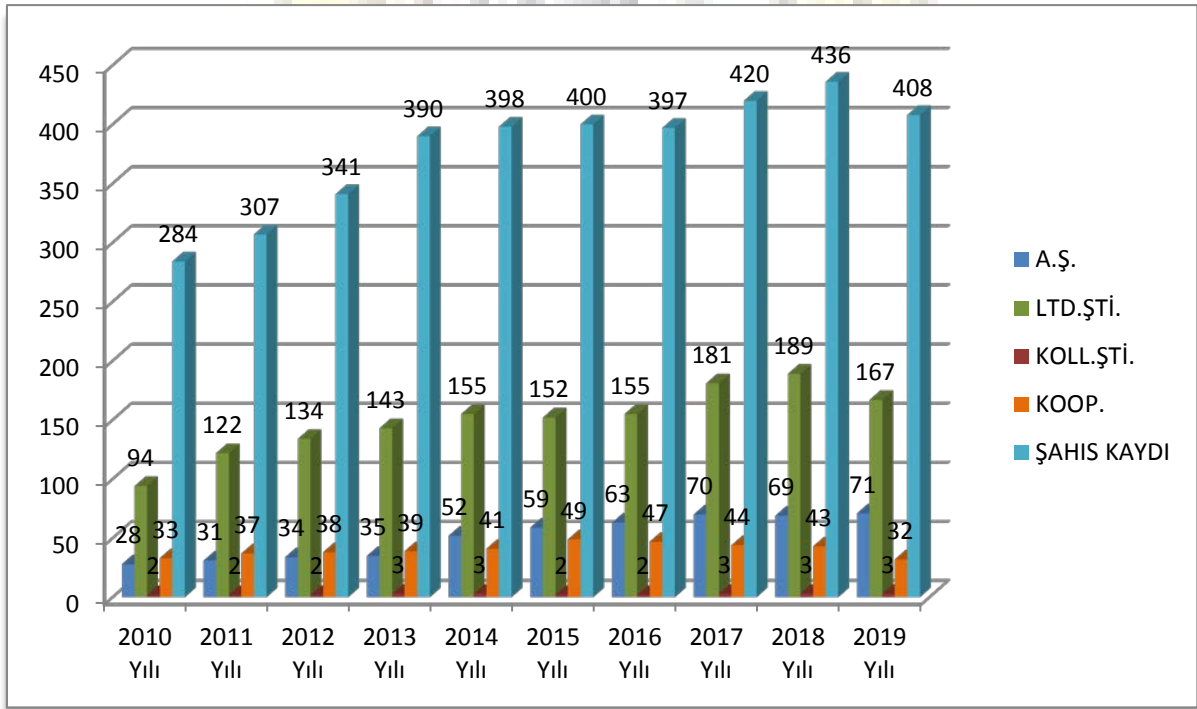


Zile Ticaret ve Sanayi Odası

Faal Müşteri Sayıları

Zile Ticaret ve Sanayi Odası 2019 yılı içerisinde 71 adet A.Ş. Üyesi, 167 adet Ltd. Şti. Üyesi, 3 adet Koll.Şti. Üyesi, 32 adet Koop. ve 408 adet Şahıs kaydı bulunmaktadır.

Sıra	Yıl	A.Ş.	LTD.ŞTİ.	KOLL. ŞTİ.	KOOP.	ŞAHIS KAYDI
1	2010	28	94	2	33	284
2	2011	31	122	2	37	307
3	2012	34	134	2	38	341
4	2013	35	143	3	39	390
5	2014	52	155	3	41	398
6	2015	59	152	2	49	400
7	2016	63	155	2	47	397
8	2017	70	181	3	44	420
9	2018	69	189	3	43	436
10	2019	71	167	3	32	408

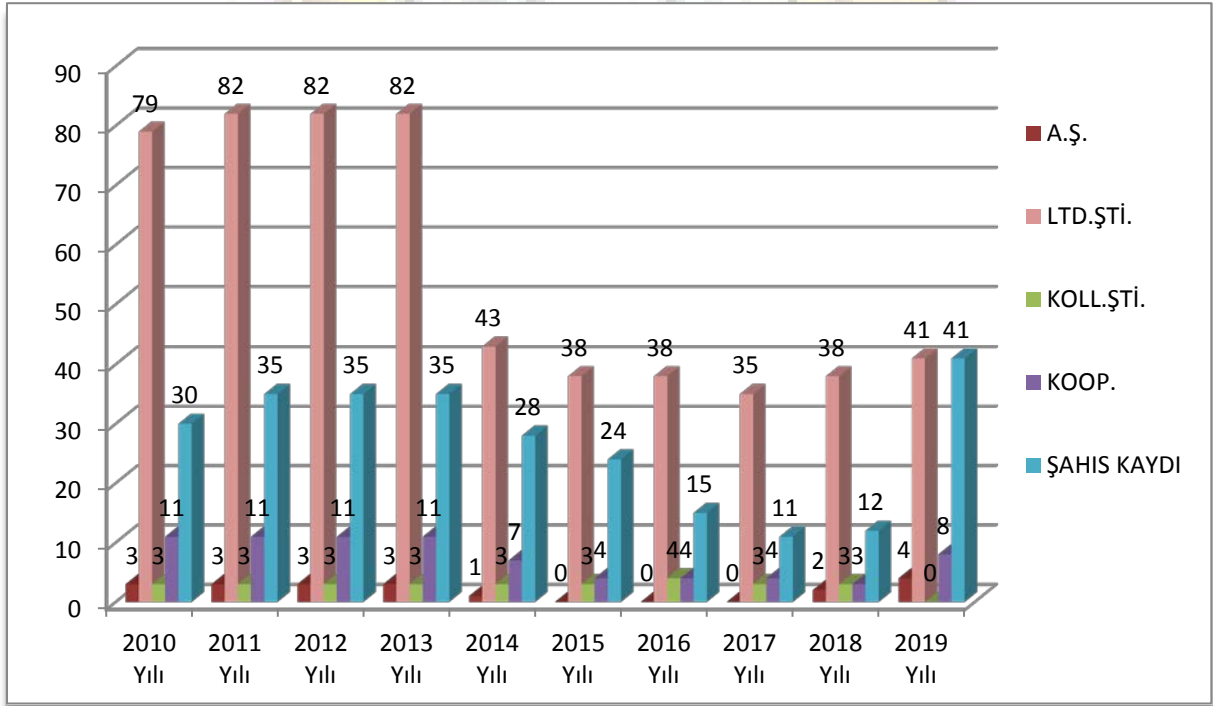


Zile Ticaret ve Sanayi Odası

Askı Bulanan Müşteri Sayıları

Zile Ticaret ve Sanayi Odası 2019 yılı içerisinde Askıda buluna 4 adet A.Ş. Üyesi, 41 adet Ltd. Şti. Üyesi, --- adet Koll.Şti. Üyesi, 8 adet Koop. ve 41 adet Şahıs kaydı bulunmaktadır.

Sıra	Yıl	A.Ş.	LTD.ŞTİ.	KOLL. ŞTİ.	KOOP.	ŞAHIS KAYDI
1	2010	3	79	3	11	30
2	2011	3	82	3	11	35
3	2012	3	82	3	11	35
4	2013	3	82	3	11	35
5	2014	1	43	3	7	28
6	2015	---	38	3	4	24
7	2016	---	38	4	4	15
8	2017	---	35	3	4	11
9	2018	2	38	3	3	12
10	2019	4	41	---	8	41

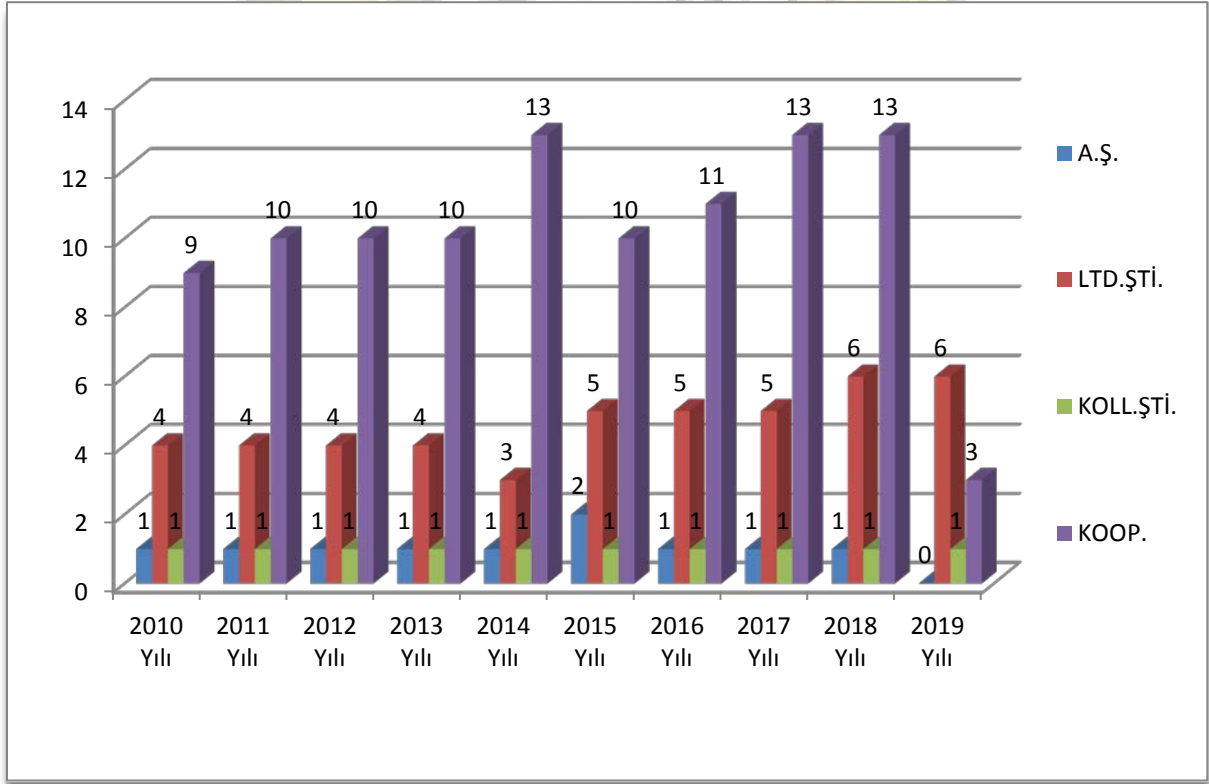


Zile Ticaret ve Sanayi Odası

Tasfiye Halinde Bulunan Müşteri Sayıları

Zile Ticaret ve Sanayi Odası 2019 yılı içerisinde Tasfiye Halinde buluna --- adet A.Ş. Üyesi, 6 adet Ltd. Şti. Üyesi, 1 adet Koll.Şti. Üyesi ve 3 adet Koop. bulunmaktadır.

Sıra	Yıl	A.Ş.	LTD.ŞTİ.	KOLL. ŞTİ.	KOOP.
1	2010	1	4	1	9
2	2011	1	4	1	10
3	2012	1	4	1	10
4	2013	1	4	1	10
5	2014	1	3	1	13
6	2015	2	5	1	10
7	2016	1	5	1	11
8	2017	1	5	1	13
9	2018	1	6	1	13
10	2019	0	6	1	3

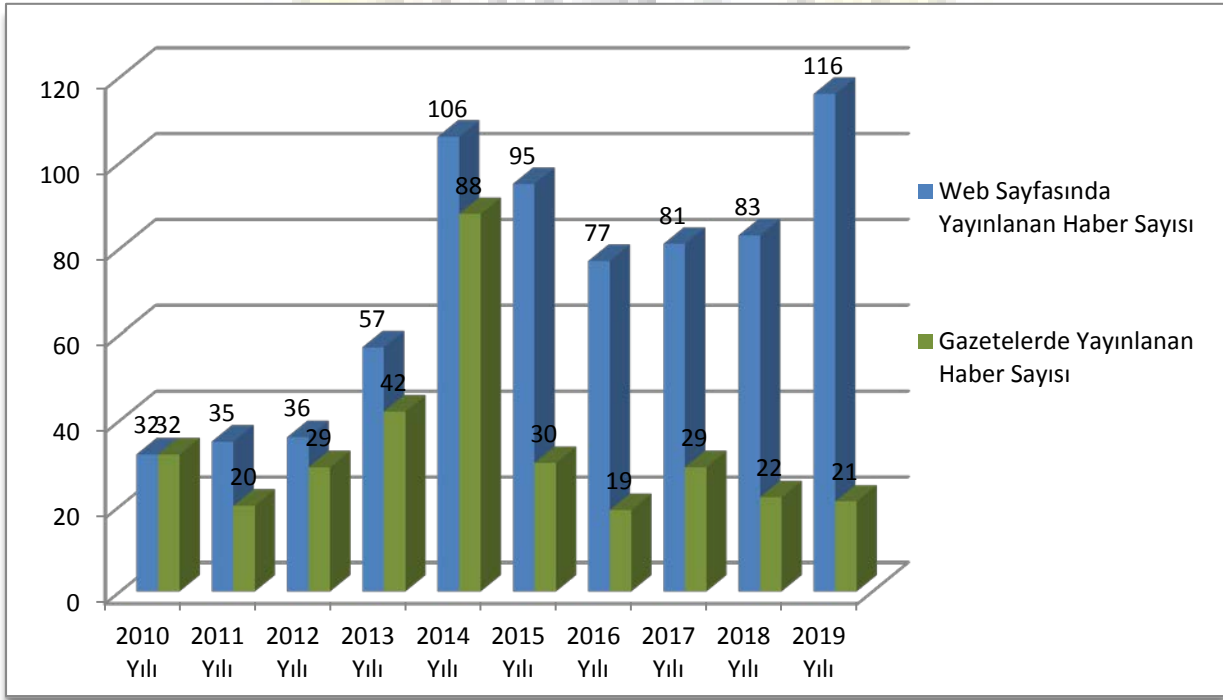


Zile Ticaret ve Sanayi Odası

Basın'daki Yeri

Zile Ticaret ve Sanayi Odası 2019 yılı içerisinde Web sayfasında 116 adet ve Ulusal ve Uluslararası Gazete ve Dergilerde 21 adet haber yayınlanmıştır.

Sıra	Yıl	Web Sayfasında Yayınlanan Haber Sayısı	Gazetelerde Yayınlanan Haber Sayısı
1	2010	32	32
2	2011	35	20
3	2012	36	29
4	2013	57	42
5	2014	106	88
6	2015	95	30
7	2016	77	19
8	2017	81	29
9	2018	83	22
10	2019	116	21

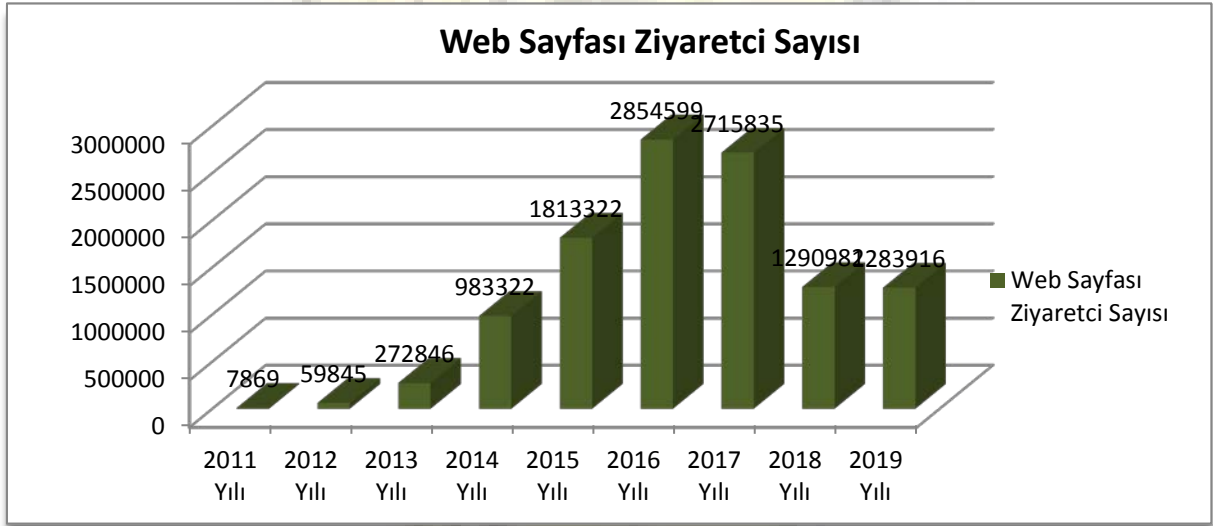


Zile Ticaret ve Sanayi Odası

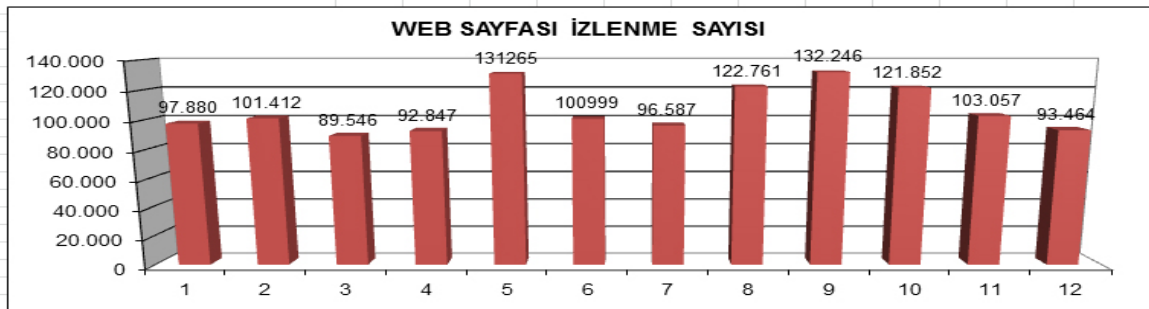
Web Sayfası Tıklanma Sayısı

Zile Ticaret ve Sanayi Odası 2019 yılı içerisinde 1.283.916 tıklanma sayısı ile yıllar bazında yapılan ziyaretçi sayısı gösterilmiştir.

Sıra	Yıl	Web Sayfa Ziyaret Sayısı
1	2011	7.869
2	2012	59.845
3	2013	272.846
4	2014	983.322
5	2015	1.813.322
6	2016	2.854.599
7	2017	2.715.835
8	2018	1.290.982
9	2019	1.283.916

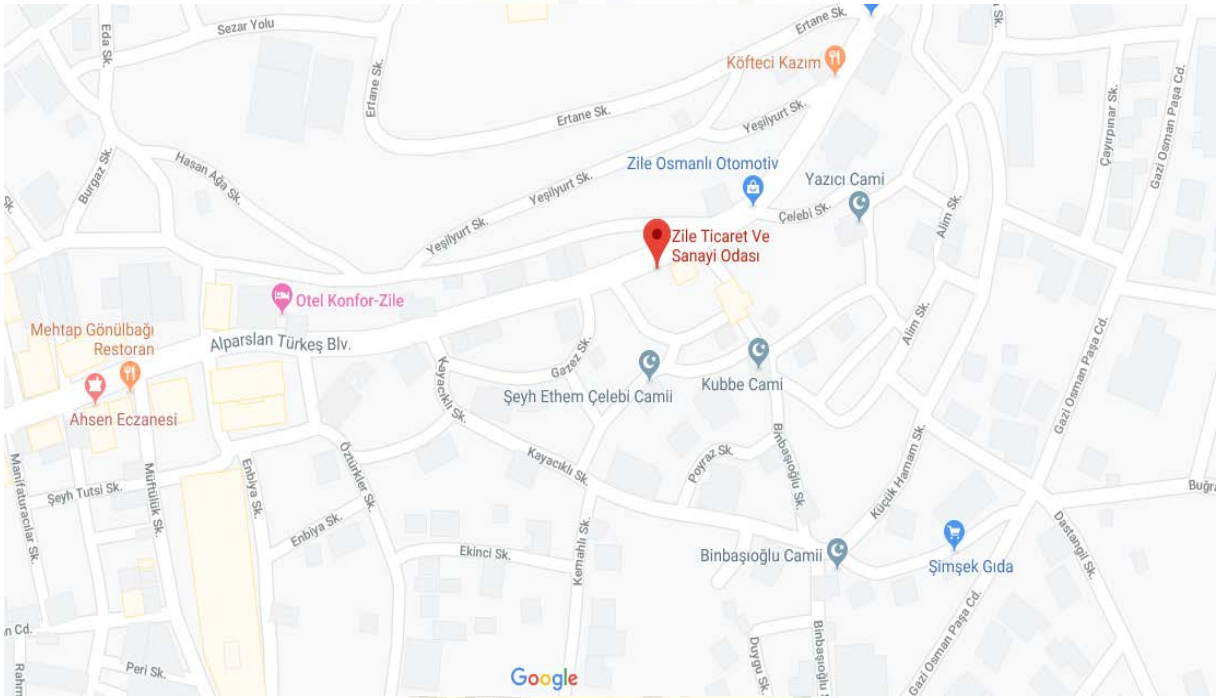


İZLEME KRİTERİ	GERÇEKLEŞEN DEĞERLER											TARİH	
	1	2	3	4	5	6	7	8	9	10	11	12	YILLIK
WEB SAYFASI İZLENME SAYISI	97.880	101.412	89.546	92.847	131265	100999	96.587	122.761	132.246	121.852	103.057	93.464	1.283.916



ZİLE TİCARET VE SANAYİ ODASI

İSTATİSTİKİ VERİLER 2019 YILI



Ali Kadı Mah. Adnan Menderes Cad. Grayhan Konağı No:50 Zile / TOKAT

Telefon Numaraları: 0 356 317 10 47 – 317 10 86 Fax: 0356 317 11 78

web adresi: www.ziletso.org.tr

e-mail: bilgi@ziletso.org.tr