

E-BELGE UYGULAMALARI

YASAL MEVZUAT

- 19.10.2019 tarihli ve 30923 sayılı Resmi Gazete'de yayımlanan 509 Sıra No.lu Vergi Usul Kanunu Genel Tebliđi ile;
- e-Fatura uygulamasına geme zorunluluđu bulunan mükelleflerimizin aynı zamanda e-Arşiv Fatura uygulamasına da gemek zorunda olduđuna ilişkin düzenleme yapılmıştır.
- Vergi Mükellefi (Nihai Tüketici) olmayan mükelleflerce, 1/1/2020 tarihinden itibaren düzenlenecek faturaların, vergiler dahil toplam tutarının 30 Bin TL'yi (vergi mükelleflerine düzenlenenler açısından vergiler dahil toplam tutarı 5 Bin TL'yi) aşması halinde, söz konusu faturaların, "e-Arşiv Fatura" olarak Başkanlıkça sunulan e-Belge düzenleme portalı üzerinden düzenlenmesi zorunlu hale getirilmiştir.

Uygulamada Faturayı nasıl keseceğiz ?

- Test ortamında portal kullanıma açıldı. Denemek için giriş yapabiliyorsunuz. Merak etmeyin son derece kolay. Yakın zamanda Gib Mobil ile cep telefonunuzdan da fatura düzenleyebileceksiniz. (**Ek hiç bir maliyet olmayacak**)
- 1. <https://earsivportaltest.efatura.gov.tr/login.jsp> sayfasına girmeniz gerekiyor.

2. Sayfaya girdiğinizde denemek için giriş yapmak üzere karşınıza bu ekran geliyor.

Kullanıcı Bilgileri

 Kullanıcı Kodu

 Şifre

[Giriş >](#) [Kullanıcı Öner <](#)

3. e-Arşiv Portalı hakkında fikir vermek amacı ile oluşturulan Test Uygulamasına giriş yapmak için;

- **Kullanıcı Öner** butonuna tıklayın.
- Örnek bir **Kullanıcı Adı** ve **Şifre**'nin oluşturulmasını bekleyin.
- **Giriş** butonuna tıklayarak sisteme giriş yapın.

E-ARŞİV PORTAL TEST GİRİŞ EKRANI

Kullanıcı Bilgileri

Kullanıcı Kodu

 33333302

Şifre

 .

Giriş 

Kullanıcı Öner 



EFATURA_GP_TEST_02 EFATURA_GP_TEST_02

33333302

Modül Seçiniz ↓

▼ Anasayfa

Ana Sayfa İçeriği

4-Girdiğinizde karşınıza boş bir sayfa çıkıyor. Sadece yukarıdaki alandan modül seçebiliyorsunuz.



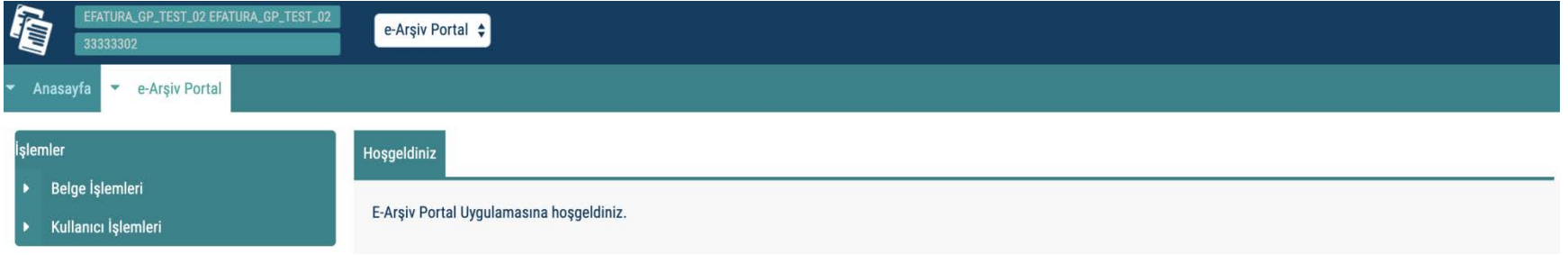
EFATURA_GP_TEST_02 EFATURA_GP_TEST_02

33333302

✓ Modül Seçiniz
e-Arşiv Portal

▼ Anasayfa

5-E-Arşiv Portala girdikten sonra aşağıdaki ekran karşınıza çıkıyor,



EFATURA_GP_TEST_02 EFATURA_GP_TEST_02
33333302
e-Arşiv Portal

Anasayfa e-Arşiv Portal

İşlemler

- Belge İşlemleri
- Kullanıcı İşlemleri

Hoşgeldiniz

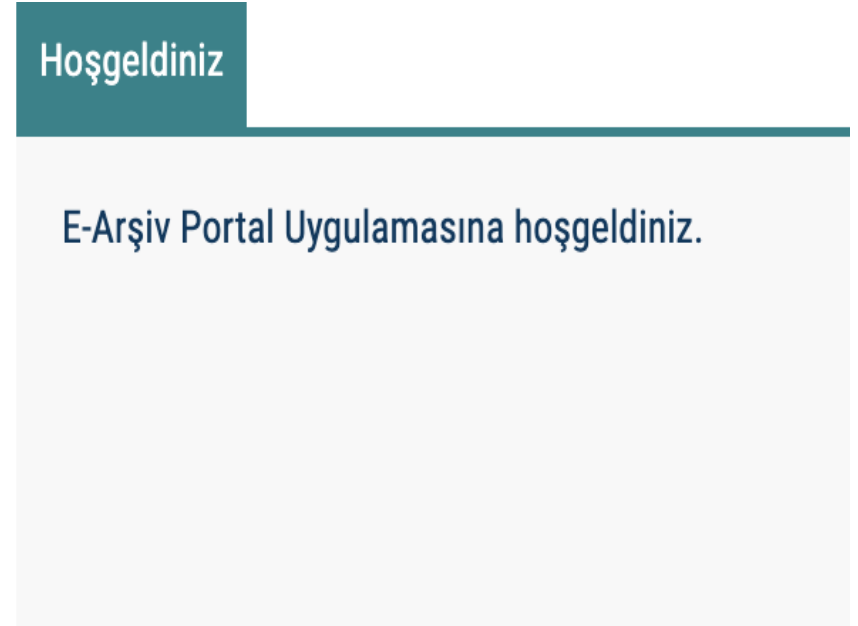
E-Arşiv Portal Uygulamasına hoşgeldiniz.

E-Belge işlemlerin seçiyorsunuz.



İşlemler

- Belge İşlemleri
 - e-Arşiv Fatura Oluştur
 - Müstahsil Makbuz Oluştur
 - Serbest Meslek Makbuz Oluştur
 - Taslaklar



Hoşgeldiniz

E-Arşiv Portal Uygulamasına hoşgeldiniz.

6- Fatura Bilgileri Artık Fatura kesmeye başlayabiliriz. E-Arşiv Faturaya bastığınızda aşağıdaki ekranlar geliyor.

Fatura Bilgileri	Sipariş Bilgileri
ETTN 8c4ccf0c-e991-4ef8-8dff-ec780fd0c413	Sipariş Numarası <input type="text"/>
Belge Numarası ----	Sipariş Tarihi <input type="text"/>
Düzenlenme Tarihi 26/10/2019	
Düzenlenme Saati 08:46:46	
Doküman Para Birimi Türk Lirası	İrsaliye Bilgisi
Döviz - TL kur 0	İrsaliye Numarası <input type="text"/>
Fatura Tipi SATIŞ	İrsaliye Tarihi <input type="text"/>
	ÖKC Bilgisi
	Fiş No <input type="text"/>
	Fiş Tarihi <input type="text"/>
	Fiş Saati
	Fiş Tipi <input type="text"/>
	Z Rapor No <input type="text"/>
	ÖKC Seri No <input type="text"/>

Döviz Cinsi ve Fatura Tipi seçebiliyorsunuz




ÖNEMLİ NOT:

Dövizli fatura keseceğimiz zaman kuru kendimiz yazıyoruz.

7-Sipariş Bilgileri bölümü boş geçebilirsiniz denemek için 1 yazdım. Eğer zaten bir hizmet satışı yapıyorsanız irsaliye bölümü sizi ilgilendirmiyor.

Sipariş Bilgileri

Sipariş Numarası

Sipariş Tarihi 

İrsaliye Bilgisi

İrsaliye Numarası

İrsaliye Tarihi

Eki **2019**

Pt	Sa	Ça	Pe	Cu	Ct	Pz
	1	2	3	4	5	6
7	8	9	10	11	12	13
14	15	16	17	18	19	20
21	22	23	24	25	26	27
28	29	30	31			

8-Alıcı Bilgileri- Fatura keseceğiniz kişinin T.C. Numarasını yazdığınızda karşı tarafın bilgileri ve vergi dairesi kendiliğinden geliyor.

Alıcı Bilgileri

VKN/TCKN * 1111111111

Unvan Mali Müşavir

Adı

Soyadı

Bulvar/Cadde/Sokak

Bina Adı

Bina No

Kapı No

Kasaba/Köy

Mahalle/Semt/İlçe *

Şehir *

Posta Kodu

Ülke *

Tel

Fax

e-Posta

Web Sitesi

Vergi Dairesi

TOKAT

9. Mal ve Hizmet Bilgileri. Bu alanda satır ekle diyerek ilerliyoruz. Burada ekranın biraz toparlanması gerekli, vergileri seçtiğinizde sayfaya sığmıyor, yanlara doğru kayıyor ve gözüküyor. Mesela Ülkeyi seçmeyi unutunca geri dönemiyorsunuz baştan girmeniz gerekiyor v.b.Ayrıca şu an için katma değer vergisi ve oranlarını ben göremedim. Faturanızın birimi v.b. hususlar bu ekranda seçilebiliyor.

Mal Hizmet Bilgileri

Vergi Seçiniz: + Vergi Ekle

	Mal/Hizmet *	Miktar	Birim *	Birim Fiyat	Fiyat	İskonto/Arttırım	İskonto Oranı %	İskonto Tutarı	İskonto/Arttırım Nedeni	Mal/Hizmet Tutarı	KDV Oranı %	KDV Tutarı	Verginin KDV Tutarı
--	--------------	--------	---------	-------------	-------	------------------	-----------------	----------------	-------------------------	-------------------	-------------	------------	---------------------

+ Satır Ekle x Satır Sil

Vergi Alanından Fatura üzerinde olması gereken vergiyi seçiyorsunuz.

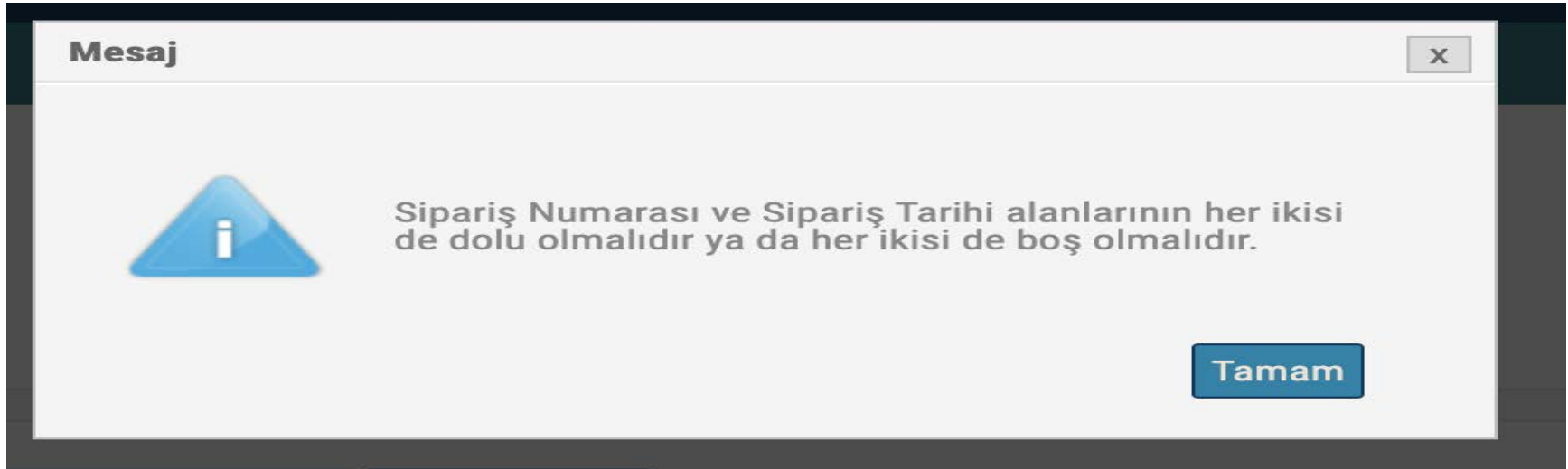
TRT PAYI
ELK.TÜK.VER.
TK KULLANIM
TK RUHSAT
ÇEV. TEM .VER.
GV. STOPAJI
KV. STOPAJI
MERA FONU
ÖTV TEVKİFAT

Mal Hizmeti
Vergi Seçimi

Vergi Ekle

	Birim *	Birim Fiyat	Fiyat	İskonto/Arttırım	İskonto Oranı %	İskonto Tutarı		
1	Yazılım	10	Gün	10,0000000000	100,00	İskonto	0	0,00

Şu an için katma değer vergisini göremedim. Sayfanın üstünde fatura tipi satış aşağıda ise kdv yi seçeceğiz sistem tamamlandığında



Bu hatayı aldığınızda silmek için tekrar yukarı dönemiyorsunuz.

Mal Hizmet Bilgileri

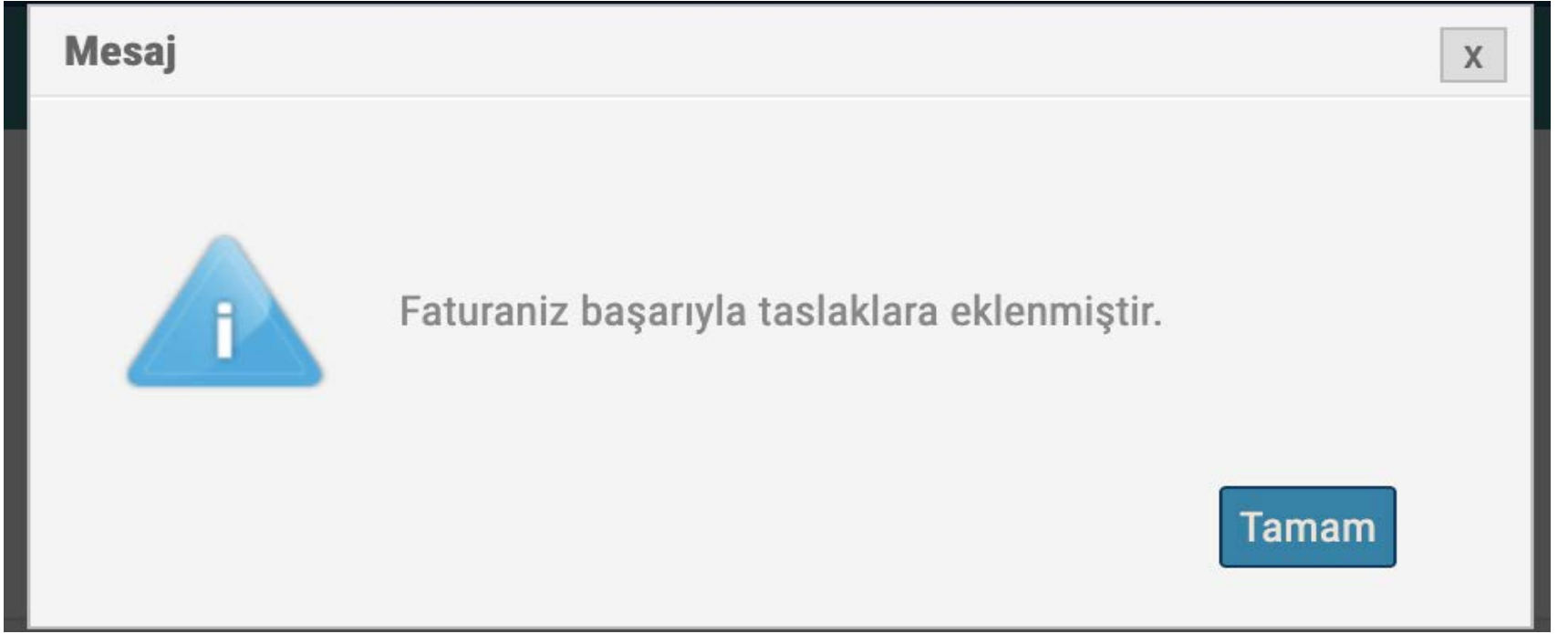
Vergi Seçiniz: 5035SKDAMGAV

	Mal/Hizmet *	Miktar	Birim *	Birim Fiyat	Fiyat	İskonto/Arttırım	İskonto Oranı %	İskonto Tutarı
1	<input type="checkbox"/> yazılım	10	Gün	250,0000000000	2.500,00	İskonto	0	0,00

Toplamlar

Matrah 2.500,00
Mal/Hizmet Toplam Tutarı 2.500,00
Toplam İskonto 0,00
Hesaplanan KDV 0,00
Vergiler Dahil Toplam Tutar 2.500,00
Ödenecek Tutar

Fatura bilgilerini de bu ekrana girdikten **sonra oluştura basıyorsunuz.**



Oluştura bastıktan sonra karşınıza bu pop up geliyor

Başlangıç: 26/10/2019 Bitiş: 26/10/2019 Sorgula

+ Yeni Müstahsil + Yeni Serbest MM İptal Düzenle Onay (İmza Aracıyla) İndir Görüntüle HSM İmza

Belge Numarası	Alıcı VKN/TCKN	Alıcı Unvan/Ad Soyad	Düzenlenme Tarihi	Belge Türü	Onaylı
<input type="checkbox"/> GIB2019000000027	31222857134	OSMAN EVREN ÖZMEN	26-10-2019	FATURA	<input type="checkbox"/>
<input type="checkbox"/> GIB2019000000028	31222857134	OSMAN EVREN ÖZMEN	26-10-2019	FATURA	<input type="checkbox"/>

« < Sayfa 1 / 1 > » 1 - 2 listeleniyor. Toplam: 2

Taslaklar alanında faturalar böyle gözüküyor

Faturayı onaylamak için yukarıdaki seçeneklerden birine işaretlemek gerekli. Gelir İdaresinin Mali Mühürü ile ek bir maliyet olmadan faturayı onaylayabileceksiniz.

İmzalama aracına erişilemedi. imzalama aracını bu [bağlantıdan](#) indirip çalıştırdıktan sonra sayfayı yenileyiniz.

Böyle bir uyarı da var. Demek ki imzalama aracı diye bir şey olacak. Bağlantıya basınca <https://ebelge.gib.gov.tr/anasayfa.html> sayfasına gidiyor.

Uyarı x

Bu e-Arşiv Fatura belgesi, imzalandığında 213 sayılı Vergi Usul Kanununa göre geçerlilik kazanacak olup, imzalandıktan sonra düzeltilmesi mümkün değildir.

Uyarıyı okudum.

earsivportaltest.efatura.gov.tr says

İmza soket sunucusuna erişilemedi.


Dosyalar İmzalanıyor

Faturayı onaylarken bu şekilde uyarılar çıkıyor.

- e-Arşiv Fatura düzenlemekle yükümlü olmayan mükelleflerin **belirli tutarın aşan faturalarının**, bu faturalarla sınırlı olmak üzere, **e-Arşiv Fatura olarak düzenlenmesi** sağlanmaktadır.
- e-Belgelerden GİB Portal üzerinden düzenlenebilenlerin **Başkanlığa ait mali mühür ile imzalanabilmesi** öngörülmektedir.

Elektronik imza, mali **mühür ihtiyacı olmayacak.**
Hiç Bir Maliyet Söz konusu olmayacak !

**YAKIN ZAMANDA
İTERAKTİF MOBİL İLE
FATURALARI CEP
TELEFONUNDAN DA
FATURALARIN
KESİLECEĞİ BİLGİSİNİ
ALDIM. GİB MOBİL
ÜZERİNDEN FATURANIZI
KESEBİLECEKSİNİZ.**

Sonuç olarak; sistemin toparlanması için 15 gün kadar süre var, bu süre içinde bu ufak tefek konuların da toparlanacağını düşünüyoruz. Ondan sonra bence 5000 TL altı bile olsa buradan girip fatura kesmek lazım. Çünkü kağıt ortamında kesmeye gerek yok daha hızlı ve rahat. Kaşeydi imzaydı uğraşmanıza gerek kalmıyor ve de ücretsiz :) Daha ne olsun...

SAYGILARIMIZLA

Zile Ticaret ve Sanayi Odası Başkanlığı



- HIZLI BİLİŞİM TEKNOLOJİLERİ A.Ş.

MURAT YILDIRIM

www.hizliteknoloji.com.tr